

ZAMAWIAJĄCY
WYCENĘ:

Nazwisko/Nazwa firmy:

Adres:

Telefon:

NIP:

Województwo:

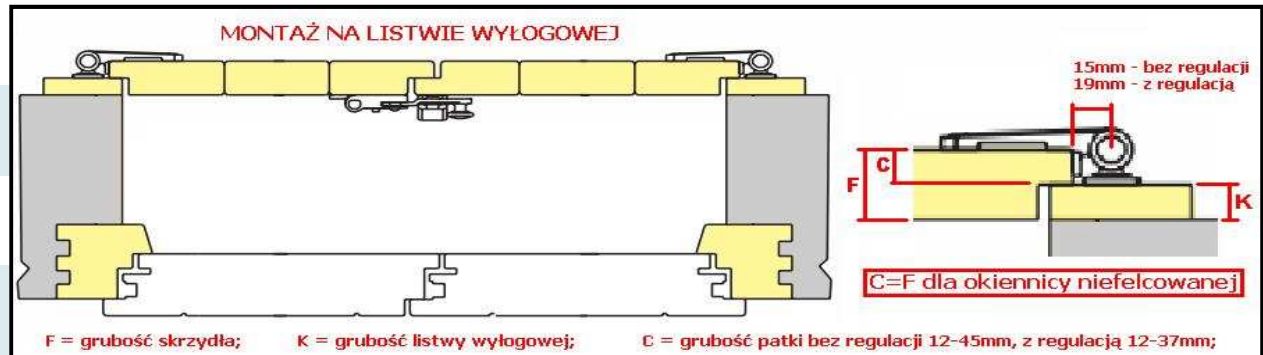
email:

**KROK 1. WYBIERZ JEDEN ZE SPOSÓBÓW MONTAŻU OKIENNICY
I PODAĆ PARAMETRY (OPIS NA RYSUNKACH OBOK):**

- A na listwie wyłogowej: F=..... C=..... K=.....
 B na ościeżnicę: F=..... E=..... I=.....
 C na mur: F=.....

KROK 2. OPISZ KONSTRUKCJE OKIENNIC:

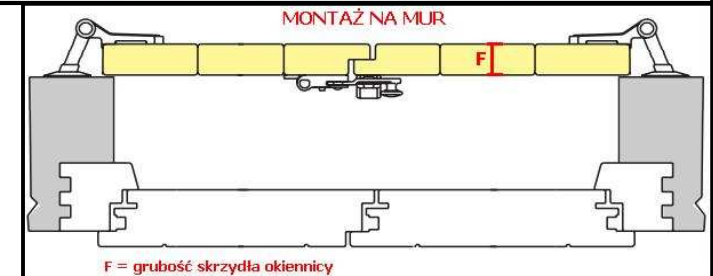
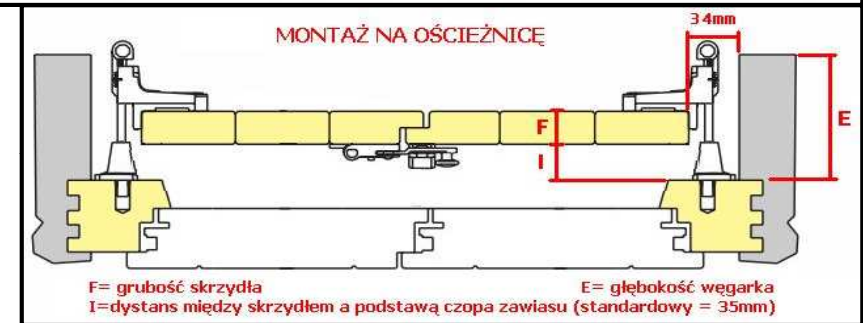
orientacyjna waga 1 m2 okiennicy =
 inne:



KROK 3. WYPEŁNIJ TABELKĘ WEDŁUG PRZYKŁADU PONIŻEJ (zob. tabela na dole strony):

n.p.	Kuchnia	1500	1500	2.skrzydłowa	2
------	---------	------	------	--------------	---

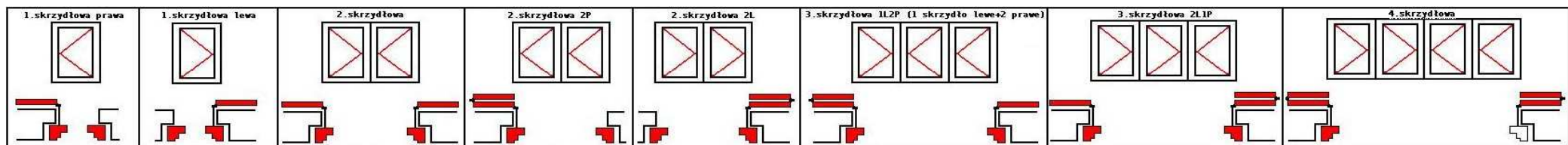
L.p.	Nazwa pozycji	Wymiary otworu okiennego		Funkcje i kierunek otwierania skrzydeł (np. 3.skrzydłowa 2L1P - zob. tabela)	Ilość sztuk
		szerokość [mm]	wysokość [mm]		
1					
2					
3					
4					
5					
6					
7					
8					
9					
10					



KROK 4. WYŚLIJ ZAPYTANIE OFERTOWE NA NR FAKSU LUB ADRES EMAIL

MONTAŻ OKIENNIC DO MURU i NA LISTWIE DO SCIAN OCIEPLANYCH TYLKO PO KONSULTACJI!

TAB. Oznaczanie ilości skrzydeł okiennicy i kierunki ich otwierania:



OKUCIA STANDARD:

zawiasy skrzydeł z regulacją, narożniki wzmacniające, blokady skrzydła zamknięcia (pręt z klamką i hakami), komplet zaczepów (przy montażu na mur lub na listwie - dolny zaczep mocowany w parapecie), odboje.